



Leppävirran kunta

# Yritysvaikutusten arviointikyselyn yhteenvedo- palveluverkkoselvitys

30.4.2026

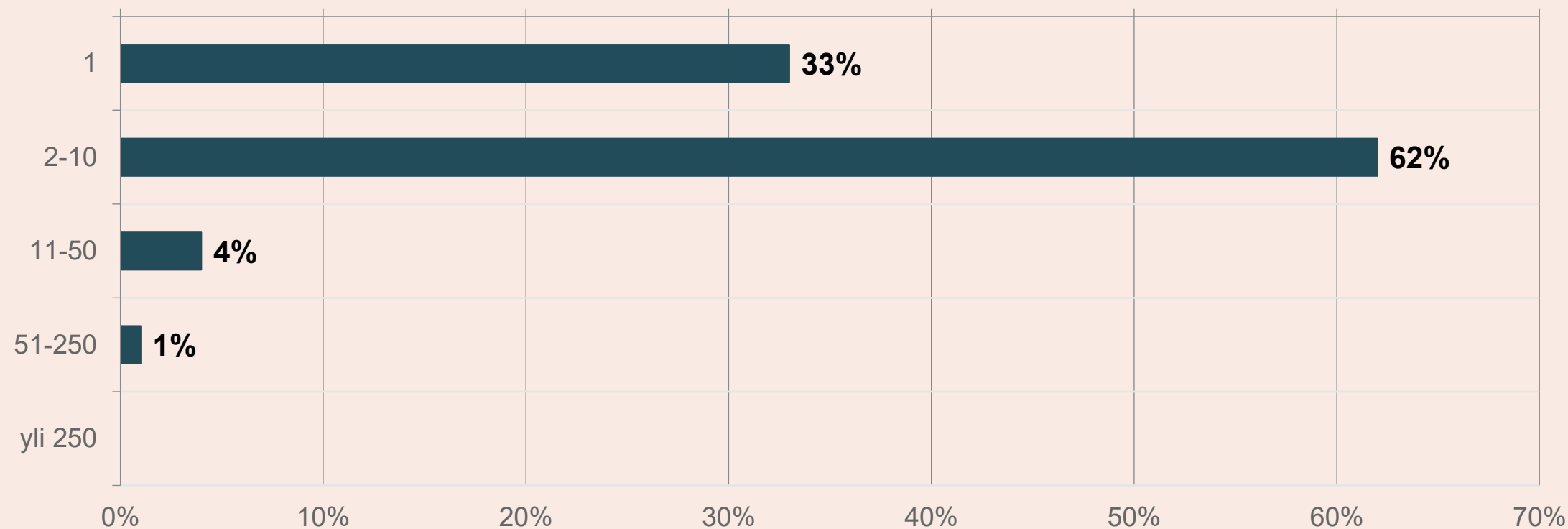
Kyselyn vastaajien kokonaismäärä 71

# Yritykseni toimiala (n=69)

Toimialaluokka	n
Maa- ja metsätalous (ml. alkutuotanto)	25
Elintarvikkeiden jatkojalostus ja muu jatkojalostus	1
Metsäalan palvelut ja puunjalostus	2
Teollisuus, teknologia ja tekninen ala	3
Rakentaminen, talotekniikka ja LVI	2
Korjaus-, huolto- ja asennuspalvelut (ml. autoala)	1
Kuljetus, logistiikka ja maanrakennus	0
Kauppa (ml. vähittäiskauppa)	1
Sosiaali- ja terveysala sekä hyvinvointi	2
Matkailu, majoitus ja tapahtumat	0
Palvelut ja asiantuntijatyö	0
Kauneudenhoito	1
Monialaiset / useampi toimiala	32
<b>Yhteensä</b>	<b>69</b>

*Huom.* n-lukumäärät perustuvat kaikkiin kysymyksen “Yritykseni toimiala” vastauksiin (Vastaajien määrä: 69). Monialaiset vastaukset (eli useita toimialoja samassa vastauksessa) on koottu luokkaan “Monialaiset / useampi toimiala”.

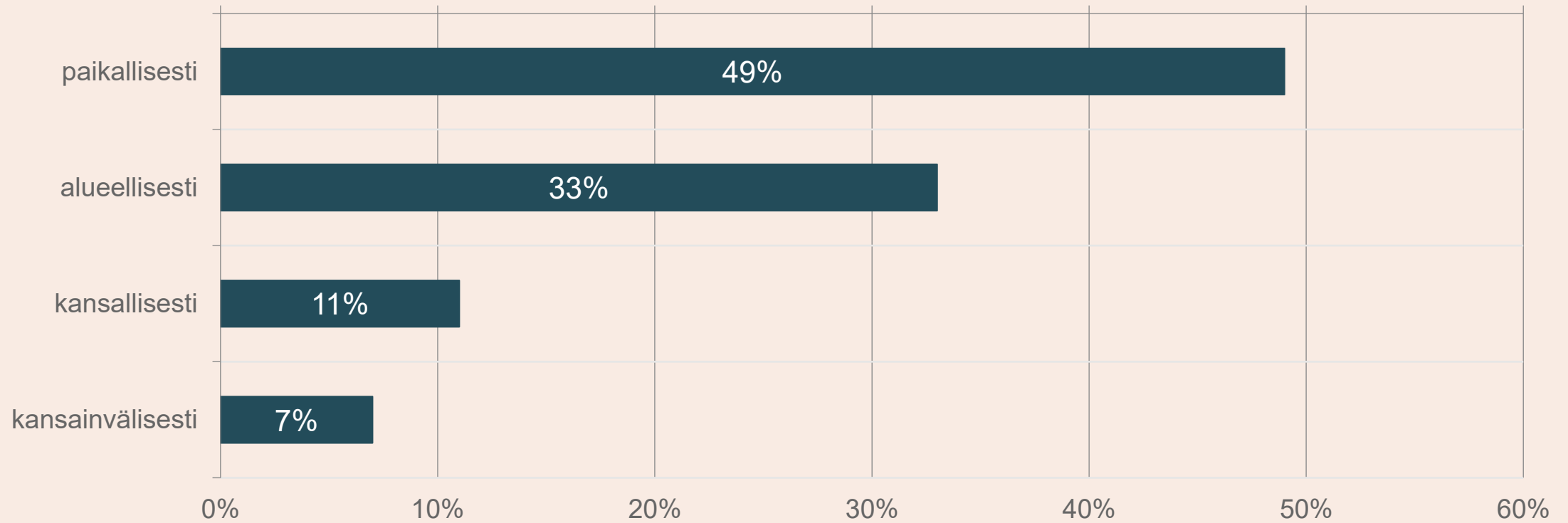
# Yritykseni koko mitattuna henkilöstömäärällä (n=70)



# Yritykseni koko mitattuna henkilöstömäärällä (n=70)

	<b>n</b>	<b>Prosentti</b>
1	23	32,9%
2-10	43	61,4%
11-50	3	4,3%
51-250	1	1,4%
yli 250	0	0,0%

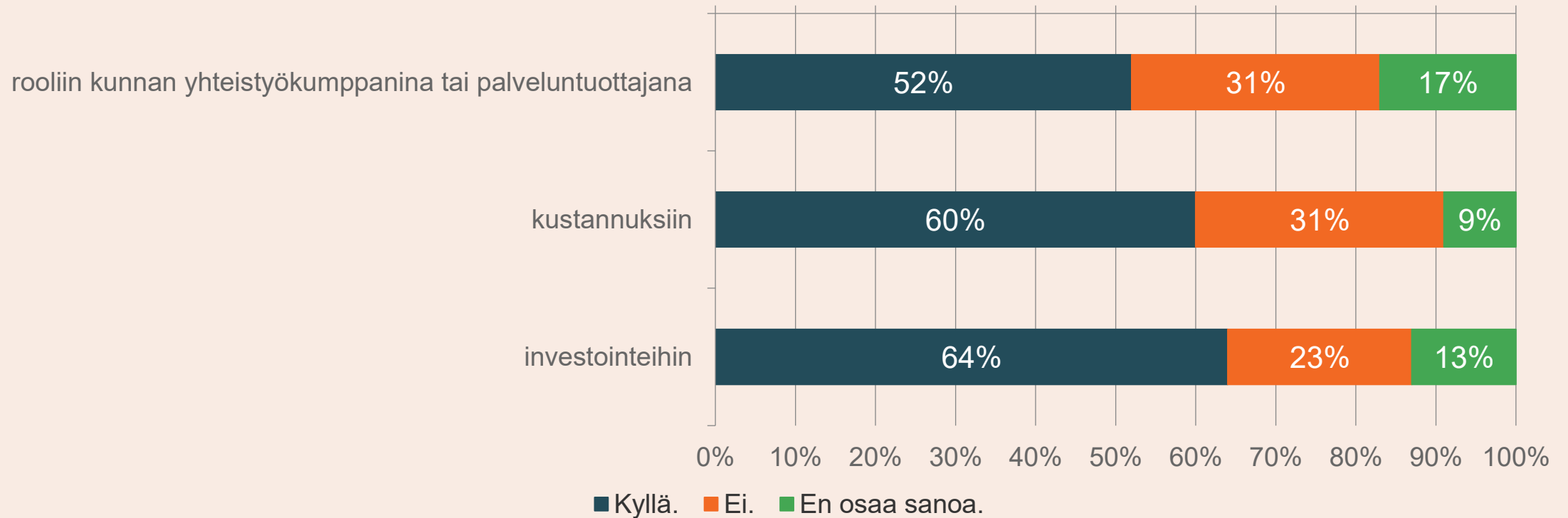
# Yritykseni toimii (n=70)



# Yritykseni toimii (n=70)

	<b>n</b>	<b>Prosentti</b>
paikallisesti	34	48,6%
alueellisesti	23	32,9%
kansallisesti	8	11,4%
kansainvälisesti	5	7,1%

# Onko päiväkotien ja koulujen määrän vähentämällä suoraa vaikutuksia yrityksenne (n=70)

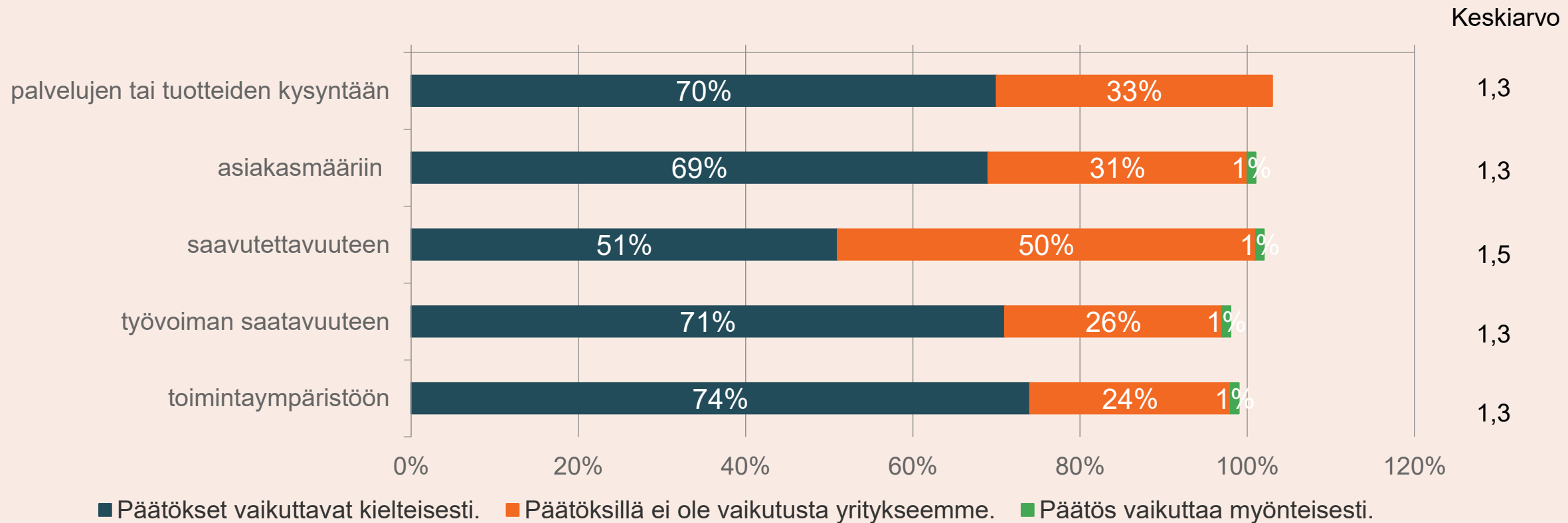


# Onko päiväkotien ja koulujen määrän vähentämisellä vaikutusta yrityksenne (n= 70)

	Kyllä.	Ei.	En osaa sanoa.	Keskiarvo	Mediaani
rooliin kunnan yhteistyökumppanina tai palveluntuottajana	52,2%	30,4%	17,4%	1,7	1,0
kustannuksiin	60,0%	31,4%	8,6%	1,5	1,0
investointeihin	64,3%	22,9%	12,8%	1,5	1,0
<b>Yhteensä</b>	<b>58,8%</b>	<b>28,2%</b>	<b>12,9%</b>	<b>1,5</b>	<b>1,0</b>

# Arvioi, millainen vaikutus päiväkotien ja koulun määrän vähentämisellä on yrityksenne

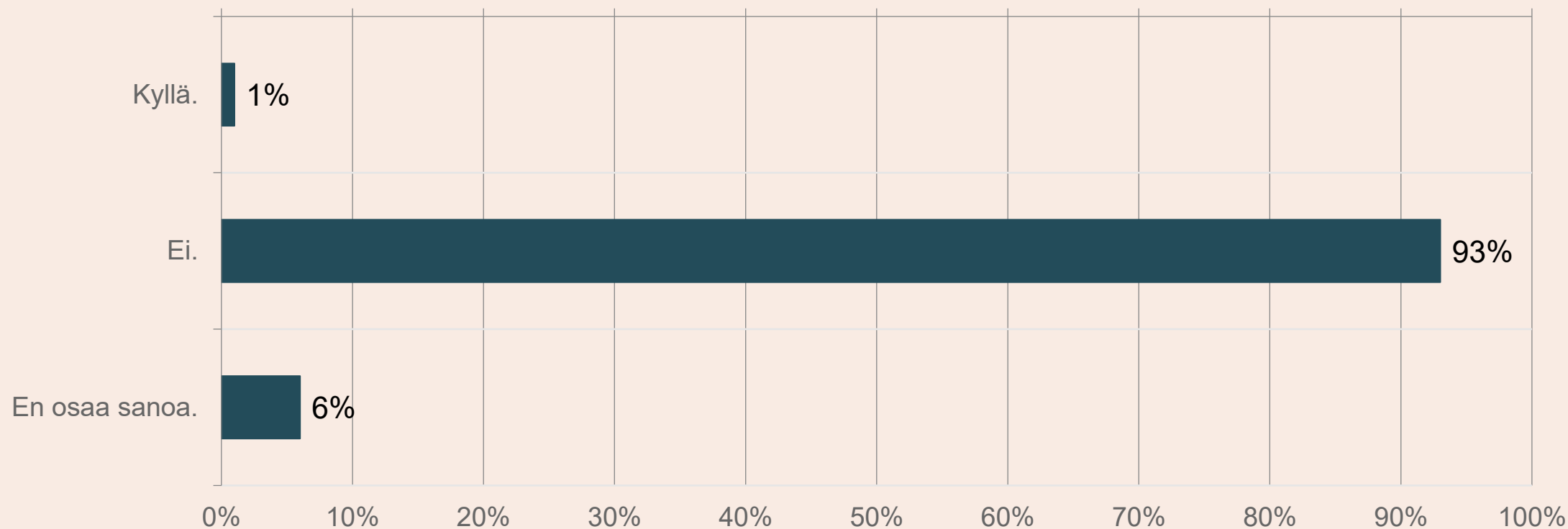
(n=70, valittujen vastausten lukumäärä 354)



Arvioi, millainen vaikutus päiväkotien ja koulujen määrän vähentämisellä on yrityksenne (n=70, valittujen vastausten lukumäärä 354)

	Päätökset vaikuttavat kielteisesti.	Päätöksillä ei ole vaikutusta yritykseemme.	Päätös vaikuttaa myönteisesti.	Yhteensä	Keskiarvo	Mediaani
palvelujen tai tuotteiden kysyntään	49	23	0	70	1,3	1,0
asiakasmääriin	48	22	1	70	1,3	1,0
saavutettavuuteen	36	35	1	70	1,5	1,5
työvoiman saatavuuteen	50	18	1	70	1,3	1,0
toimintaympäristöön	52	17	1	70	1,3	1,0
<b>Yhteensä</b>	<b>235</b>	<b>115</b>	<b>4</b>	<b>70</b>	<b>1,3</b>	<b>1,0</b>

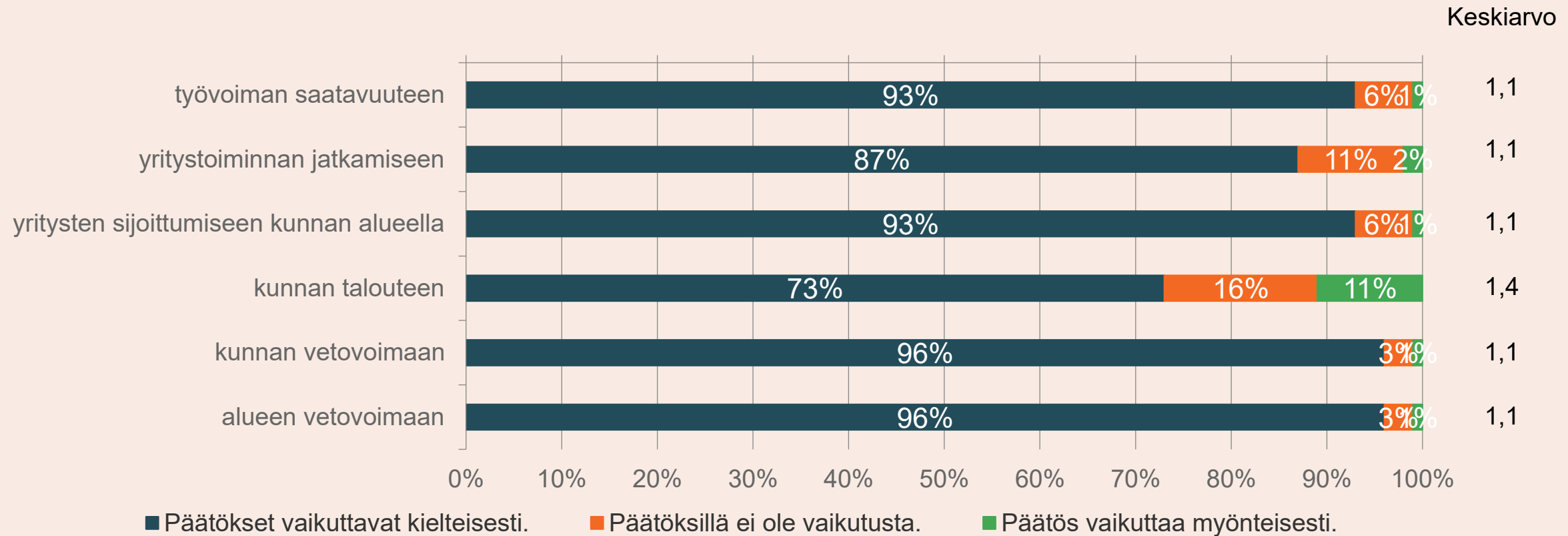
Muodostuuko yrityksellenne uusia yhteistyö- tai hankintamahdollisuuksia päiväkoien ja koulujen määrän vähentämisen seurauksena? (n=70)



Muodostuuko yrityksellenne uusia yhteistyö- tai hankintamahdollisuuksia päiväkoien ja koulujen määrän vähentämisen seurauksena? (n=70)

	<b>n</b>	<b>Prosentti</b>
Kyllä.	1	1,4%
Ei.	65	92,9%
En osaa sanoa.	4	5,7%

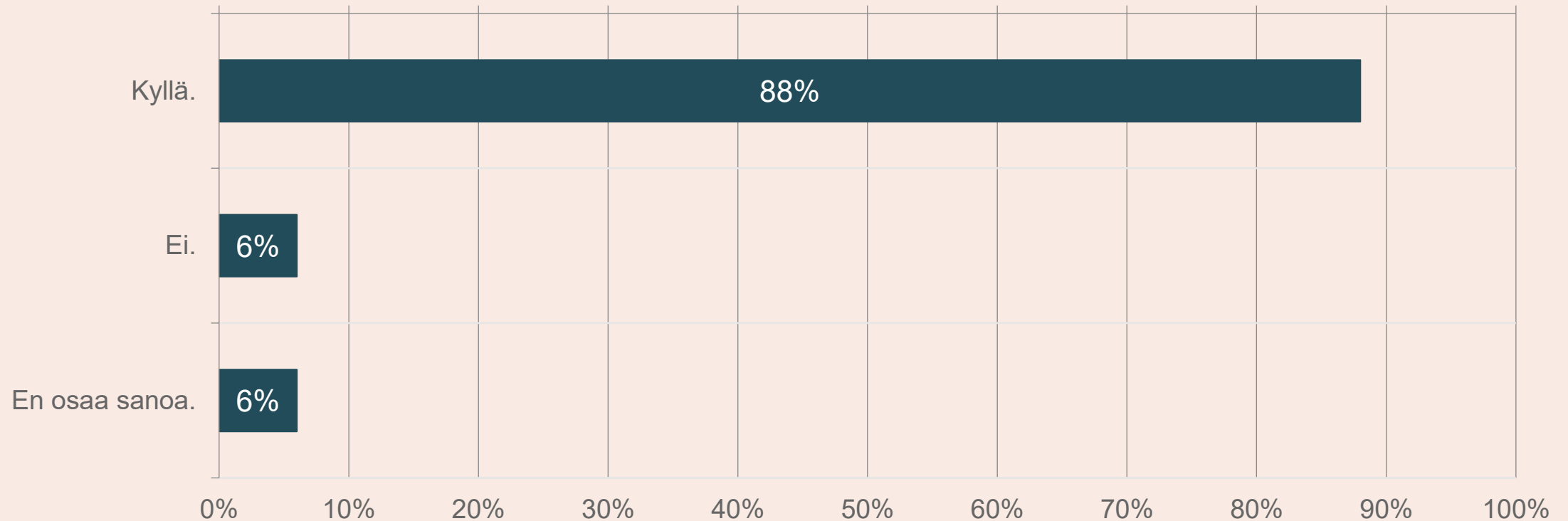
# Arvioi, millainen vaikutus päiväkotien ja koulujen määrän vähentämisellä on yleisesti kunnassanne (n=71)



# Arvioi, millainen vaikutus päiväkotien ja koulujen määrän vähentämisellä on yleisesti kunnassanne (n=71)

	Päätökset vaikuttavat kielteisesti.	Päätöksillä ei ole vaikutusta.	Päätös vaikuttaa myönteisesti.	Keskiarvo	Mediaani
työvoiman saatavuuteen	93,0%	5,6%	1,4%	1,1	1,0
yrittäjätoiminnan jatkamiseen	87,3%	11,3%	1,4%	1,1	1,0
yrittäjien sijoittumiseen kunnan alueella	93,0%	5,6%	1,4%	1,1	1,0
kunnan talouteen	73,2%	15,5%	11,3%	1,4	1,0
kunnan vetovoimaan	95,8%	2,8%	1,4%	1,1	1,0
alueen vetovoimaan	95,8%	2,8%	1,4%	1,1	1,0
<b>Yhteensä</b>	<b>89,7%</b>	<b>7,3%</b>	<b>3,1%</b>	<b>1,1</b>	<b>1,0</b>

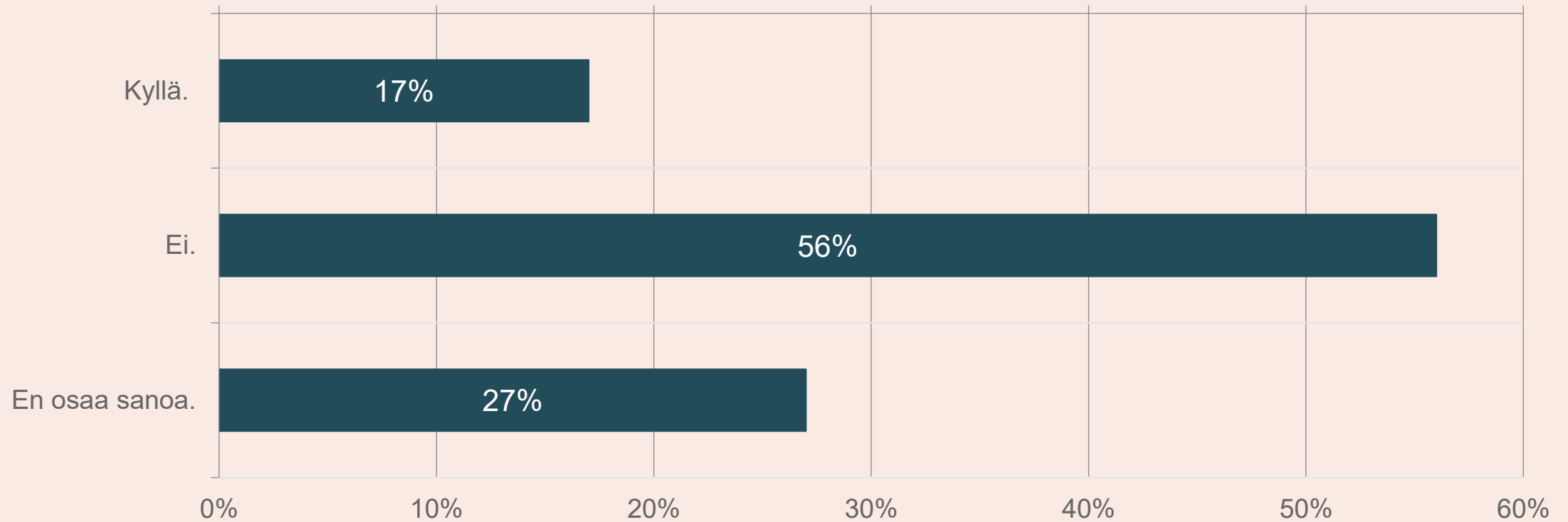
# Heikentääkö päiväkotien ja koulujen määrän vähentäminen tiettyjä yrityksiä tai toimialoja? (n=69)



# Heikentääkö päiväkotien ja koulujen määrän vähentäminen tiettyjä yrityksiä tai toimialoja? (n=69)

	<b>n</b>	<b>Prosentti</b>
Kyllä.	61	88,4%
Ei.	4	5,8%
En osaa sanoa.	4	5,8%

# Suosiiko päiväkotien ja koulujen määrän vähentäminen tiettyjä yrityksiä tai toimialoja? (n=71)



# Suosiiko päiväkotien ja koulujen määrän vähentäminen tiettyjä yrityksiä tai toimialoja? (n=71)

	<b>n</b>	<b>Prosentti</b>
Kyllä.	12	16,9%
Ei.	40	56,3%
En osaa sanoa.	19	26,8%

# Mitä muita vaikutuksia, hyviä tai huonoja, päiväkotien ja koulujen määrän vähentämisellä ja palveluverkkopäätöksillä voi olla yrityksellenne?

## Kielteiset vaikutukset

- **Työvoiman saanti ja pitovoima voi vaikeutua (n=22).**
  - “Lähinnä työvoiman saanti ja pitovoima voi vaikeutua.”
- **Palvelut katoavat => asukkaat katoavat => asiakkaat katoavat => yritys katoaa / asiakaspohja supistuu (n=19).**
  - “asukasmäärä laskee ja samalla katoaa myös mahdolliset uudet asukkaat ja asiakkaat.”
- **Pitkät koulumatkat / hoitomatkat ja lasten kускаamiseen menee hyvää työaika (n=18).**
  - “Vanhempien työaika menee enemmän lapsien kuljettamiseen jos etäisyydet pitkiä.”
- **Kylät autiotuvat / koulujen lähtö hiljentää kyliä (maaseudun näivettyminen, muuttoliike) (n=16).**
  - “Kylät autiotuvat jos päiväkodit ja koulut ovat kirkonkylällä.”
- **Investoinnit on laitettava jäihin / investointihaluu... tyrehtyy nolnaan (n=12)**
  - “Tulevaisuuden investoinnit ja laajentaminen mietityttää paljon.”
- **Yrityksen siirtäminen pois kunnasta / muutto pois (kunnan vetovoima, imago) (n=11).**
  - “Valitettavasti on jopa mietitty toiselle paikkakunnalle muuttamista ja yritystoiminnan mukana viemistä”
- **Vaikea saada jatkajaa / sukupolvenvaihdos (n=8).**
  - “Maatilalle on hankalaa löytää jatkaja...”
  - “Maatilan nuoren jatkajan lasten hoito mahdotonta.”
- **Kiinteistöjen arvo lähtee laskuun / vakuusarvot heikkenevät (n=5).**
  - “Kiinteistöjen (omaisuuden) arvo laskee... suora vaikutus vakuusarvoihin ja investointeihin.”
- **Hyvinvointi ja eriarvoistuminen (“lisäävät eriarvoistumista”, “lasten etu”) (n=5).**
  - “Palveluiden supistaminen ja keskittäminen... lisäävät eriarvoistumista.”
- **Infran/tieverkon ja kustannusten kasautuminen (“investointien rahoitus jää yhä pienemmän porukan maksettavaksi”) (n=3).**
  - “investointien rahoitus jää yhä pienemmän porukan maksettavaksi”;
  - “yksityisteiden kunnossapito vaikeutuu asutuksen vähentyessä...”

Mitä muita vaikutuksia, hyviä tai huonoja, päiväkotien ja koulujen määrän vähentämisellä ja palveluverkkopäätöksillä voi olla yrityksellenne?

## **Myönteiset vaikutukset**

- **Keskittäminen voi olla “järkevää” ja “tuoda säästöä”, jos kyytiajat pysyvät kohtuullisina (n=1).**
  - “Keskittäminen on järkevää ja tuo säästöä, jos kyytiajat pysyvät kohtuullisina.”
- **Päätökset voivat “suosia” kuljetusyrityksiä (taksit ym.) (n=1).**
  - “suosii ainakin takseja ja erilaisia kuljetusyrityksiä.”
- **Luontokoulu-/konseptiajattelu nähtiin mahdollisuutena: “voisi luoda uusia yhteistyömahdollisuuksia” (n=1).**
  - “pidän luontokoulua erittäin hyvänä... tämä voisi luoda uusia yhteistyömahdollisuuksia matkailuyrityksille.”
- **Maaseutualueet voivat olla “kilpailuvaltti”, jos tehdään “oikeita ratkaisuja” (n=2).**
  - “Maaseutualueet... voivat toimia kilpailuvaltina”
  - “Leppävirran kannattaa tehdä nyt edukseen erottuvia ratkaisuja.”

Mitä muita vaikutuksia, hyviä tai huonoja, päiväkotien ja koulujen määrän vähentämisellä ja palveluverkkopäätöksillä voi olla yrityksellenne?

## Muita huomioita vastauksista

- **Elinkeinovaikutusten arvioinnin koettiin puuttuvan tai jäävän puutteelliseksi (n=4).**
  - “Kukaan ei ole tehnyt arvioita tai ennustetta elinkeinovaikutuksista...”
  - “Yritystoiminnan... näkökulma jää elinkeinovaikutusten arvioinnissa selvästi puutteelliseksi.”
- **Ratkaisujen koettiin palvelevan vain osaa alueesta (alueellinen kohdentuminen, sijainti) (n=6).**
  - “Ratkaisu palvelee vain osaa alueesta ja heikentää muun Soisalon... arjen pyörittämistä.”
  - “Soisalo tarvitsee koulun keskeiselle paikalle...”
- **Osa vastaajista ei nähnyt päätöksissä mitään myönteistä (n=6).**
  - “Ei mitään hyvää, ainoastaan aiheuttaa huolta ja murhetta.”
  - “Tässä ei ole mitään positiivista vaikutusta...”
- **Osa vastaajista ei tunnistanut suoria vaikutuksia omaan yritykseen (n=1).**
  - “Ei vaikutuksia. Yleisesti ottaen on sama ajetaanko...”

FCG.